




# راهنمای نصب پانل دوش

NOTE:

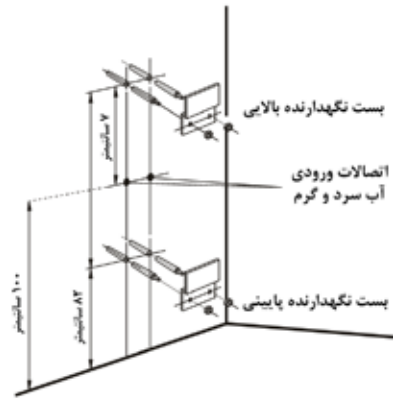
CONFIRM R.O. SIZES WITH WINDOW  
ADJUST WALL FRAMING ACCORD



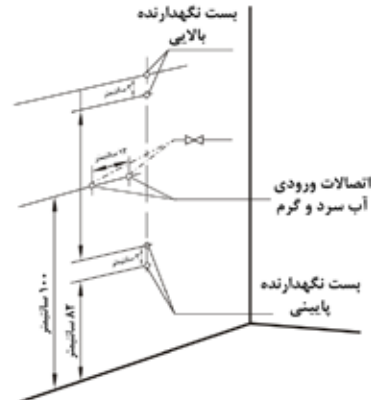
## روش نصب پانل دوش:

برای نصب پانلهای دوش ابتدا باید سیستم های نگهدارنده ی بالایی و پایینی را با پیچ خودکار و رولپلاک به دیوار نصب کنید سپس اتصالات ورودی آب سرد و گرم و جریان برق را متصل کنید. در آخرین مرحله پانل را به صورت کشویی روی بستها قرار دهید.

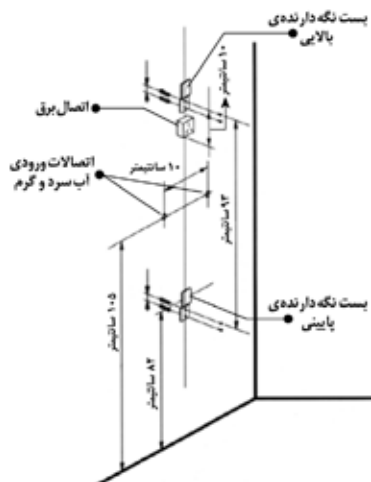
### پانل دوش ۷۸۲



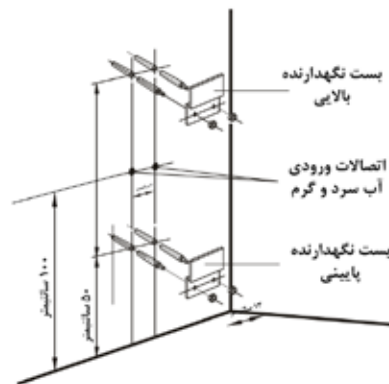
### پانل دوش ۷۹۲



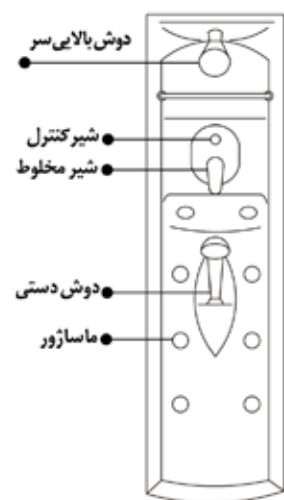
### پانل دوش ۷۶۲



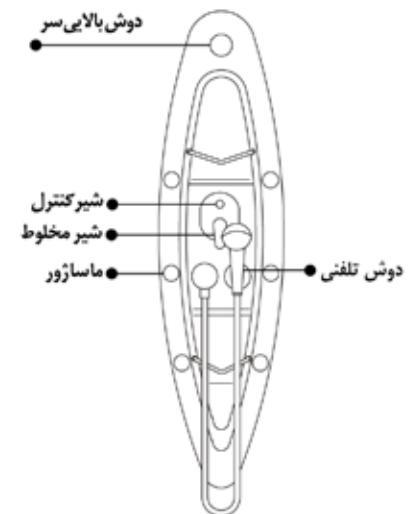
### پانل دوش ۷۷۲



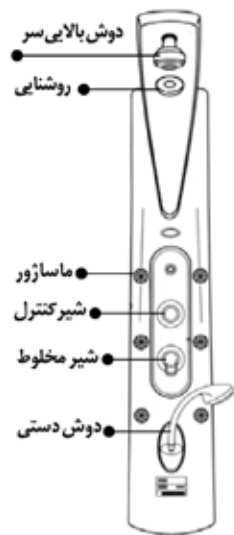
پانل دوش ۷۸۲



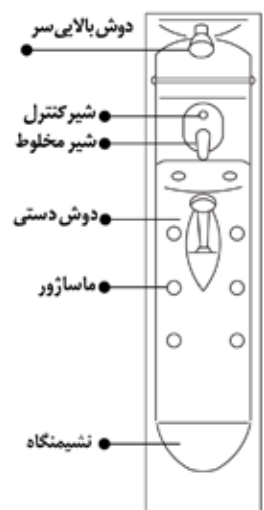
پانل دوش ۷۹۲



پانل دوش ۷۶۲



پانل دوش ۷۷۲



WWW.PERSIANSTANDARD.COM  
www.instagram.com/persian\_standard  
https://telegram.me/persian\_standard

تلفن: ۰۲۱- ۸۸۰۴۹۵۹۲

فکس: ۰۲۱- ۸۸۰۳۰۱۵۵